


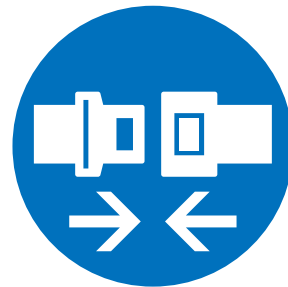
推奨度
A



一般指示 ※
General mandatory



静かに
Quiet please



シートベルトを締める
Fasten seatbelt



左側にお立ちください
Please stand on the left
[注1] (文字による補助表示が必要)



応用例 (右側にお立ちください)
variant (Please stand on the right)
[注1] (文字による補助表示が必要)

推奨度
B



二列並び
Line up in twos
[注1] (文字による補助表示が必要)




応用例 1 (一列並び)
variant 1 (Line up single file)
[注1] (文字による補助表示が必要)




応用例 2 (三列並び)
variant 2 (Line up in threes)
[注1] (文字による補助表示が必要)



応用例 3 (四列並び)
variant 3 (Line up in fours)
[注1] (文字による補助表示が必要)



矢印 ※
Directional arrow



応用例
variants

8 指示 Mandatory

参考



安全バーを閉める ※
Close safety bar



安全バーを開ける ※
Open safety bar



徒歩客は降りる ※
Get off



スキーの先を上げる ※
Raise ski tips



スキーヤーは降りる ※
Skiers have to get off